

NewIncome 講義テキスト

【基本プログラム】

～トレンドブログを運営しよう～

検索ボリューム を調べて候補 を絞る

ブログ収益化スーパーアドバイザー

岩間水輝

この講義では、検索ボリュームを調べて
執筆候補のキーワードを絞る方法を説明します。

検索ボリュームは Google の
キーワードプランナーを使って調べます。

キーワードプランナーをまだ使ったことがない方は
先に補足プログラム

『**キーワードプランナーの使い方**』

<https://newincome.stu-nk.com/sup-kwp>

をご覧ください。

それでは、キーワードプランナーを使って
キーワードを絞り込む方法を説明します。

検索ボリュームの取得

キーワードプランナーの

「**検索のボリュームと予測のデータを確認する**」

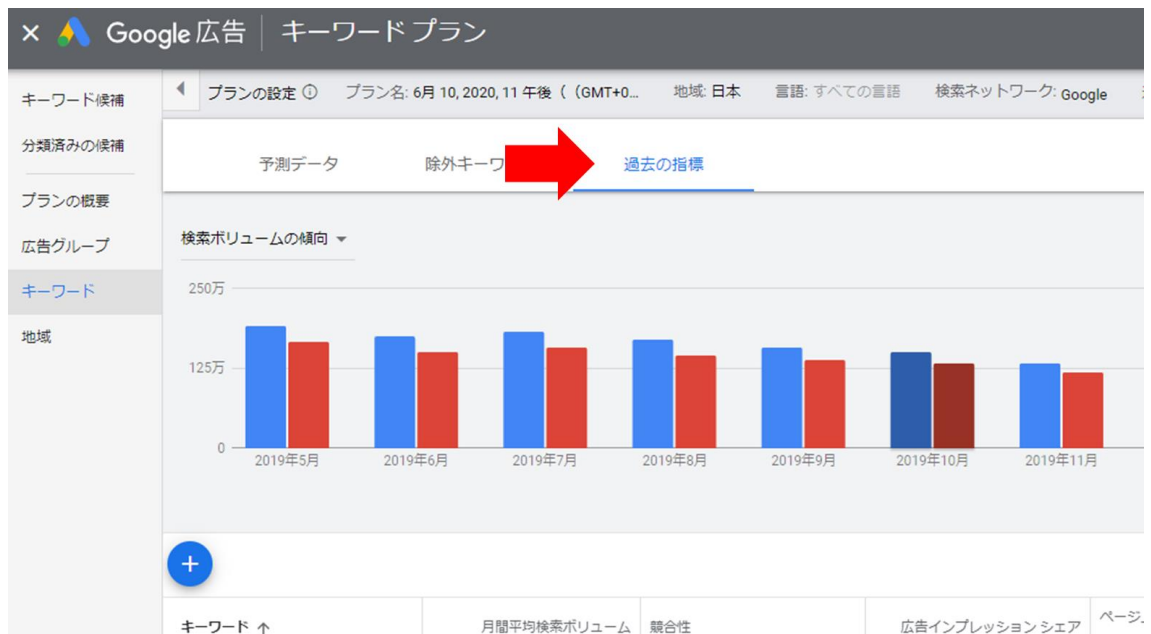
の欄に抽出したキーワードを入力します。



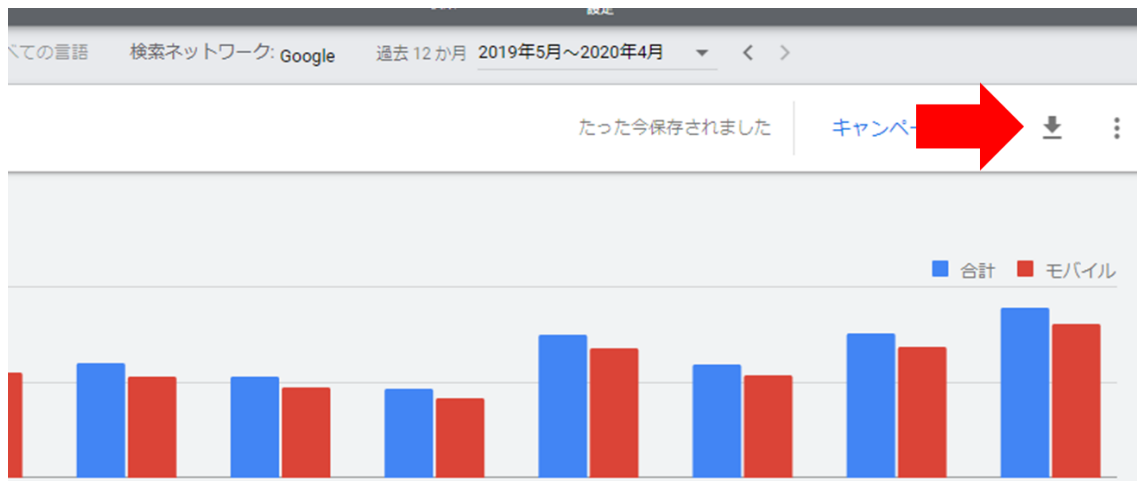
「開始する」をクリックし



「過去の指標」を表示させます。



右上の「↓」(ダウンロードボタン)をクリックし



「過去のプラン指標」の「.csv」をクリックします。



csv ファイルがダウンロードされるので、開きます。

使うデータは「Keyword」の列と一番右側に
表示される前月の検索ボリュームの列です。

	B	C	D	E	F	G	H	I	J	K	L	M	N	O	P	Q	R	S	T	U	V	W	X	Y
1	Keyword Stats 2020-06-10 at 23_42_14																							
2	2019/05/01 - 2020/04/30																							
3	Keyword	Currency	Segmentat	Avg. month	Competitio	Competitio	Top of pag	T	A	C	C	I	r	S	S	S	S	S	S	Searches:	Searches:	Searches:	Searches:	Searches: Apr 2020
4			すべて	1681890																				
5			日本	1681890																				
6	q 太郎	ダイ	JPY	10 低		9														10	10	10	10	10
7	qbb	チーズ	JPY	10 低		3														10	10	10	20	20
8	qbb	チーズ	JPY	10 低		6														10	10	10	10	10
9	qbb	ベビー	JPY																					
10	qvc	保坂	JPY	10 高		96	42													20	30	10	20	20
11	ready q	ダイ	JPY																					
12	コエンザイ	JPY		210 高		96	54													170	210	210	260	210
13	ダイエット	JPY		368000 高		97	54													301000	450000	301000	368000	450000
14	ダイエット	JPY		20 中		36														10	20	10	20	20
15	ダイエット	JPY		10 低		0														10	10	10	10	10
16	ダイエット	JPY		10 中		57														10	10	10	10	10
17	ダイエット	JPY		10 中		62														0	30	20	10	10
18	ダイエット	JPY		20 高		72	52													20	20	10	30	20
19	ダイエット	JPY																						
20	ダイエット	JPY																						
21	ダイエット	JPY																						
22	ダイエット	1JPY		140 中		40	81													70	170	140	170	170
23	ダイエット	1JPY		3600 中		52	57													2400	3600	4400	3600	4400
24	ダイエット	1JPY		170 低		19	50													110	170	170	210	320
25	ダイエット	1JPY		170 低		28														140	210	170	210	210

それら以外の部分はいりませんから削除しましょう。

見出しも分かりやすく「検索ボリューム」に変更します。

G19							
	A	B	C	D	E	F	G
1	Keyword	検索ボリューム					
2	q 太郎 ダイ	10					
3	qbb チーズ	20					
4	qbb チーズ	10					
5	qbb ベビー チーズ ダイエット						
6	qvc 保坂 湯	20					
7	ready q ダイエット						
8	コエンザイ	210					
9	ダイエット	450000					
10	ダイエット C	20					
11	ダイエット C	10					
12	ダイエット C	10					
13	ダイエット C	10					
14	ダイエット C	20					
15	ダイエット 0.1 kg						
16	ダイエット 0.2 kg						
17	ダイエット 0.5 キロ 増え た						
18	ダイエット 1	170					
19	ダイエット 1	4400					
20	ダイエット 1	320					
21	ダイエット 1	210					

ファイルに名前を付けて保存しておきましょう。

この時、「ファイルの種類(ファイル形式)」は

「.xlsx」「.xls」などのエクセルのファイル形式を指定

しておきましょう。

エクセル以外のソフトをお使いの場合は

データの表示形式がきちんと保存される

ファイル形式で保存して頂ければ問題ないです。

※「.txt」などテキスト形式などで保存すると次回データを
開いたときに正しく読み込まれない可能性があります。

無料版キーワードプランナーの場合

無料版のキーワードプランナーでは

前月の検索ボリュームは表示されません。

代わりに一年間の月間平均検索ボリュームの

最小値と最大値が表示されます。

キーワード

最小値

最大値

Keyword Stats 2020-06-11 at 00_03_30

2019/05/01 - 2020/04/30

Keyword

Currency

Segmentat

Avg. month

Min search volume

Max search volume

Competitio

Competitio To

すべて

該当なし

1,000,000

10,000,000

日本

該当なし

1,000,000

10,000,000

q 太郎 ダイ

PY

該当なし

10

100

低

9

qbb チーズ

PY

該当なし

10

100

低

3

qbb チーズ

PY

該当なし

10

100

低

6

qbb ベビー

PY

該当なし

0

10

qvc 保坂

PY

該当なし

10

100

高

96

ready q ダ

PY

該当なし

0

10

コエンザイ

PY

該当なし

100

1,000

高

96

ダイエット

PY

該当なし

100,000

1,000,000

高

97

ダイエット

PY

該当なし

10

100

中

36

ダイエット

PY

該当なし

10

100

低

0

ダイエット

PY

該当なし

10

100

中

57

ダイエット

PY

該当なし

10

100

中

62

ダイエット

PY

該当なし

10

100

高

72

ダイエット

PY

該当なし

0

10

ダイエット

PY

該当なし

0

10

ダイエット

PY

該当なし

0

10

ダイエット

PY

該当なし




100

1,000

中

40

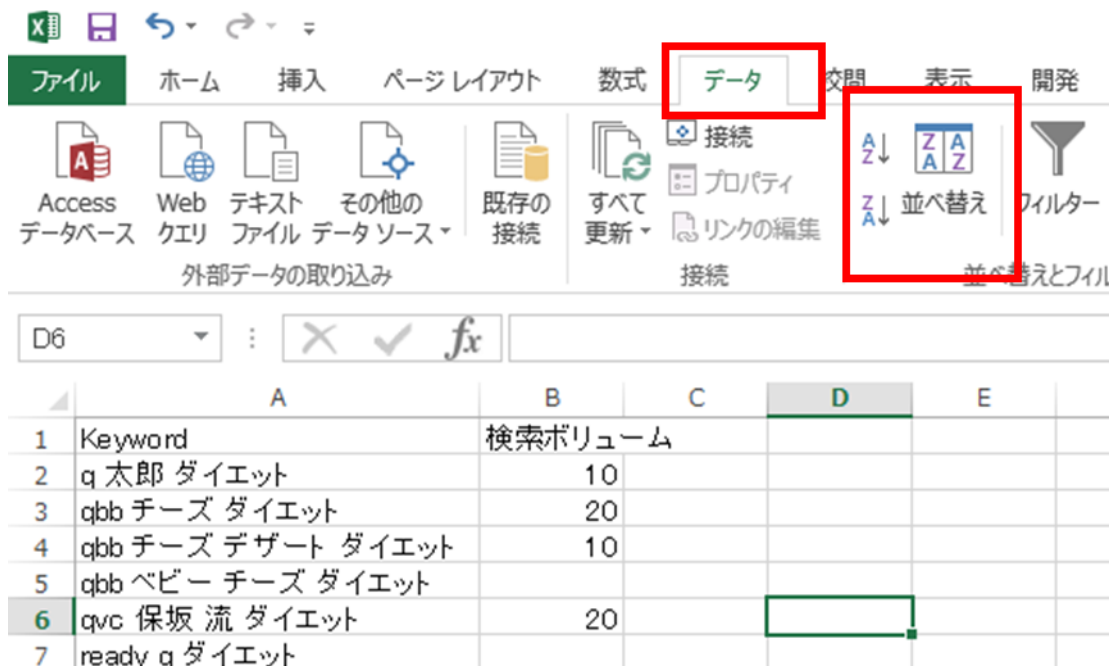
キーワードと**最小値**だけデータ残して
残りのデータは全て削除します。

D8	:				
	A	B	C	D	
1	Keyword	Min search volume			
2	q 太郎 ダイエット	10			
3	qbb チーズ ダイエット	10			
4	qbb チーズ デザート ダイエット	10			
5	qbb ベビー チーズ ダイエット	0			
6	qvc 保坂 流 ダイエット	10			
7	ready q ダイエット	0			
8	コエンザイム q10 ダイエット	100			
9	ダイエット	100,000			
10	ダイエット 0 カロリー	10			
11	ダイエット 0 カロリー コーラ	10			
12	ダイエット 0 カロリー ゼリー	10			
13	ダイエット 0 カロリー 食品	10			
14	ダイエット 0 円	10			
15	ダイエット 0.1 kg	0			
16	ダイエット 0.2 kg	0			
17	ダイエット 0.5 キロ 増え た	0			
18	ダイエット 1 か 月	100			
19	ダイエット 1 か 月	1,000			

検索ボリュームで キーワードを絞り込む

データを「**検索ボリュームの多い順**」に並び替えます。

エクセルの場合は、並び替える範囲を選択し
「データ」タブを開いて「並び替え」で並び替えできます。



以下は検索ボリュームの多い順に
並び替えた後のデータです。

	A	B	C
1	Keyword	検索ボリューム	
2	ダイエット	450000	
3	ダイエット メニュー	135000	
4	ダイエット サプリ	110000	
5	ダイエット 食事	74000	
6	ダイエット ダンス	60500	
7	ダイエット アプリ	49500	
8	ダイエット レシピ	40500	
9	ダイエット スープ	33100	
10	ダイエット 方法	33100	
11	ダイエット 筋トレ	33100	
12	ダイエット 速報	33100	
13	ダイエット 運動	33100	
14	ダイエット お菓子	27100	
15	ダイエット ビフォー アフター	27100	
16	ダイエット 朝ごはん	27100	

検索ボリュームが空白のキーワードは

検索ボリュームが「10」未満のキーワードです。

788	ダイエット ルビシア	10			
789	ダイエット ヴィーガン	10			
790	ダイエット 雑炊 おすすめ	10			
791	ダイエット disco 効果	0			
792	ダイエット disco 口コミ	0			
793	ダイエット disco 痩せ ない	0			
794	ダイエット ビーフジャー キー	0			
795	ダイエット ルイボスティ ー	0			
796	qbb ベビー チーズ ダイエット				
797	ready q ダイエット				
798	ダイエット 0.1 kg				
799	ダイエット 0.2 kg				
800	ダイエット 0.5 キロ 増え た				
801	ダイエット 63 キロ から				

トレンドブログの場合、検索ボリュームは

少なくとも 30 以上は欲しいです。

ですので 30 未満のキーワードは削除します。

726	ダイエット vlog	30			
727	ダイエット ベナルティ	30			
728	ダイエット ペヤング	30			
729	ダイエット ルートビア	30			
730	ダイエット 旅行	30			
731	ダイエット 沼 カロリー	30			
732	ダイエット 沼 作り方	30			
733	ダイエット 沼 鍋	30			
734	ダイエット 雑炊 効果	30			
735	qbb チーズ ダイエット	20			
736	qvc 保坂 流 ダイエット	20			
737	ダイエット 0 カロリー	20			
738	ダイエット 0 円	20			
739	ダイエット 4 日間	20			
740	ダイエット 7 時 以降 食べ ない	20			
741	ダイエット 75kg	20			
742	ダイエット 7kg	20			
743	ダイエット 90kg 女	20			
744	ダイエット 980 円	20			



30未満を削除

以上の操作で、検索ボリューム 30 以上の
キーワードのみに絞り込むことができました。

無料版キーワードプランナーの場合

無料版のキーワードプランナーを使っている場合は
月間平均検索ボリュームの**最小値が 10 以上**の
キーワードのみを残しましょう。

785	ダイエット 雑炊 おすすめ	10	
786	ダイエット 雑炊 レシピ	10	
787	ダイエット 雑炊 効果	10	
788	ダイエット 雑炊 通販	10	
789	ダイエット 電気	10	
790	ダイエット 頭痛 めまい	10	
791	ダイエット 類語	10	
792	ダイエット 魚 料理	10	
793	ダイエット 表	10	
794	qbb ベビー チーズ ダイエット	0	
795	ready q ダイエット	0	
796	ダイエット 0.1 kg	0	
797	ダイエット 0.2 kg	0	
798	ダイエット 0.5 キロ 増え た	0	
799	ダイエット 63 キロ から	0	
800	ダイエット 7 キロ 1 ヶ月	0	
801	ダイエット 7 時間	0	
802	ダイエット 7000kcal	0	



10未満を削除

【本講義のポイント】

検索ボリュームでキーワードを絞り込むには

1. キーワードプランナーにキーワードを入力し「過去の指標」のデータを取得する。
2. 前月の検索ボリュームが 30 以上のキーワードのみを残す。

※無料版のキーワードプランナーの場合は検索ボリューム最小値が 10 以上のキーワードのみを残す。

講義後は**必ずワークを行って下さい。**

実際に自分が選んだテーマでキーワードを抽出してみましょう。

ワーク提出フォーム:

<https://newincome.stu-nk.com/work/trend-volume>

ワークの提出が終わったら次の講義に進みましょう。

講義の音声ファイルを用意しています。

スマホや iPad などに保存して
時間があるときに繰り返し聞き
自分の確かな知識として定着させましょう。

講義音声ファイル:

<https://newincome.stu-nk.com/trend-volume.mp3>

NewIncome ブログ収益化スーパーアドバイザー
岩間水輝